





Verkehrsregelung Techtexil

Fahrzeug	Vorgezogener Aufbau	Aufbau		Messe	Letzter Messetag			Abbau		
	08.05.19	09. – 11.05.19	12. + 13.05.19	14. – 16.05.19	17.05.19			18. + 19.05.19		
	7 – 21 Uhr	durchgehend	durchgehend		bis 14 Uhr	14 – 17 Uhr	17 – 19 Uhr	nach 20 Uhr	durchgehend	
 max. 2,5 t	Kostenfrei, Anmeldung erforderlich. Einfahrt nach erfolgter Registrierung (siehe unten) nur über den Check-In und nur auf das Parkdeck P4.	Einfahrt nach erfolgter Registrierung (siehe unten) nur über den Check-In und nur auf das Parkdeck P4.		Parken nur mit Ausstellerparkschein. Anlieferung gegen 100 € Pfand für eine Stunde.	Keine Einfahrt!			Einfahrt Sonderabbau-einfahrtschein.	Einfahrt vom Abbau-Sammelplatz am Rebstock nur auf das Parkdeck P4.	Einfahrt nach erfolgter Registrierung (siehe unten) nur über den Check-In und nur auf das Parkdeck P4.
 max. 3,5 t	Kostenfrei, Anmeldung erforderlich. Einfahrt nach erfolgter Registrierung (siehe unten) nur über den Check-In für max. 2 h.	Einfahrt nach erfolgter Registrierung (siehe unten) nur über den Check-In für max. 2 h.	Einfahrt nach erfolgter Registrierung (siehe unten) nur über den Check-In für max. 1 h.	Anlieferung gegen 100 € Pfand für eine Stunde.				Einfahrt vom Abbau-Sammelplatz am Rebstock.	Einfahrt nach erfolgter Registrierung (siehe unten) nur über den Check-In für max. 2 h.	
 max. 7,49 t	Kostenfrei, Anmeldung erforderlich. Einfahrt nach erfolgter Registrierung (siehe unten) nur über den Check-In für max. 4 h.	Einfahrt nach erfolgter Registrierung (siehe unten) nur über den Check-In für max. 4 h.	Einfahrt nach erfolgter Registrierung (siehe unten) nur über den Check-In für max. 2 h.	Anlieferung gegen 100 € Pfand für eine Stunde.				Keine Einfahrt!	Einfahrt nach erfolgter Registrierung (siehe unten) nur über den Check-In für max. 4 h.	
 ab 7,5 t			Einfahrt nach erfolgter Registrierung (siehe unten) nur über den Check-In für max. 4 h.	Keine Einfahrt!						

Vorgezogener Aufbau 08.05.19

Der vorgezogene Aufbau ist nur für Aussteller der Produktgruppe 2 „Technologie“ in Halle 3.0 möglich und muss über den [Shop für Ausstellerservices](#) bestellt werden. Der vorgezogene Aufbau ist kostenfrei. Bitte beachten Sie, dass eine Registrierung der Fahrzeuge erst möglich ist, wenn der vorgezogene Aufbau genehmigt wurde.

Um Wartezeiten zu verringern, registrieren Sie sich für die Einfahrt zum Messegelände im Vorfeld über unser [Online-Portal](#). Wie die Registrierung funktioniert, lesen Sie auf der vorherigen Seite. **Achtung: Bei hohem Verkehrsaufkommen kann es zu Wartezeiten am Check-In kommen.** Grundsätzlich sind alle Fahrzeuge unmittelbar nach Beendigung der Ladevorgänge aus dem Messegelände zu entfernen. Bei Zeitüberschreitung können Fahrzeuge kostenpflichtig abgeschleppt werden.

Aufbau 09. – 13.05.19

Um Wartezeiten zu verringern, registrieren Sie sich für die Einfahrt zum Messegelände im Vorfeld über unser [Online-Portal](#). Wie die Registrierung funktioniert, lesen Sie auf der vorherigen Seite. **Achtung: Bei hohem Verkehrsaufkommen kann es zu Wartezeiten am Check-In kommen.** Grundsätzlich sind alle Fahrzeuge unmittelbar nach Beendigung der Ladevorgänge aus dem Messegelände zu entfernen. Bei Zeitüberschreitung können Fahrzeuge kostenpflichtig abgeschleppt werden. Der Aufbau endet am 13.05.19 um 15:00 Uhr.

PKW-Parkplätze

Für PKW bis 2,5 t zulässiges Gesamtgewicht stellen wir gebührenpflichtig Parkplätze zur Verfügung. Reservieren Sie bitte bis spätestens 6 Wochen vor Beginn der Veranstaltung über den [Shop für Ausstellerservices](#). Bestellungen nach Ablauf der Bestellfrist können evtl. nicht mehr bedient werden. Für PKW-Anhänger richten wir im Messegelände gebührenpflichtige Stellplätze ein, diese sind ebenfalls bis spätestens 6 Wochen vor Beginn der Veranstaltung über den [Shop für Ausstellerservices](#) zu bestellen.

LKW-Parkplätze

Sie können Ihr Auf-/Abbaufahrzeug auf dem LKW-Parkplatz Rebstock E1 kostenpflichtig für die allgemeine Abbaueinfahrt zwischen dem 12. und 17.05.2019 abstellen. Eine Reservierung ist nicht notwendig.

Messe 14. – 16.05.19

Für Anlieferungen können Fahrzeuge gegen Hinterlegung einer Kaution in Höhe von 100,00 € in bar für eine Stunde über das nächstgelegene Tor zur Messehalle einfahren. Alle anderen Fahrzeuge können nur mit gültigem Parkschein einfahren.

Messe 17.05.19 (letzter Messetag)

Am letzten Messetag ist die letzte Einfahrt um 14:00 Uhr möglich. Zwischen 14:00 Uhr und Beginn der Abbaueinfahrt sind die Zufahrten zur Messe gesperrt. Abbaufahrzeuge fahren bitte auf den Sammelplatz E1 auf dem Rebstock. Nur dort erhalten Sie den Abbaueinfahrtschein.

Am 17.05.19 verkehrt in der Zeit von 15:00 Uhr bis 22:00 Uhr regelmäßig ein kostenloser Busshuttle von dem Eingang Portalhaus zum Haltepunkt 4 am LKW-Sammelplatz Rebstock.

Sonderabbau-einfahrtschein

Die Messe endet am letzten Messetag um 17:00 Uhr. Wir geben Ihnen die Möglichkeit, am 17.05.2019 zwischen 17:00 Uhr und 19:00 Uhr kleine Lasten bereits vor der Abbaueinfahrt aus dem Gelände zu bringen. Hierfür geben wir – solange vorrätig – an den letzten beiden Aufbautagen sowie während der Messetage eine begrenzte Anzahl von Sonderabbau-einfahrtscheinen für PKW und Transporter bis 3,5 t zulässiges Gesamtgewicht aus.

Diesen Sonderabbau-einfahrtschein erhalten Sie an der Zentral-Information im Torhaus, Ebene 02 gegen eine Kostenübernahmeerklärung. Darin bestätigen Sie, dass Ihnen 200,- € mit der Nebenkostenabrechnung berechnet werden, wenn Sie das Messegelände nicht innerhalb der im Schein vorgegebenen Frist verlassen. Sonderabbau-einfahrtscheine werden nur an Aussteller gegen Nachweis und Angabe der Kundennummer ausgegeben. Die Anzahl dieser Scheine ist auf maximal 400 begrenzt. **Wir empfehlen daher, sich frühzeitig darum zu bemühen**, weisen aber darauf hin, dass eine Vorbestellung nicht möglich ist. Die Ausgabe erfolgt vom 12. – 17.05.19 in der Zeit von 10:00 Uhr bis 14:00 Uhr. Die Einfahrt ab 17:00 Uhr sowie die Ausfahrt bis spätestens 19:00 Uhr sind nur über das auf dem Schein

angegebene Tor möglich. Nur wenn Sie bis 19:00 Uhr das Messegelände mit Ihrem Fahrzeug wieder verlassen, wird der Sonderabbau-einfahrtschein nicht berechnet. Nach 19:00 Uhr behalten Sie die Genehmigung als Quittung und wir berechnen die 200,- € mit der Nebenkostenabrechnung. Bitte beachten Sie, dass wir wegen der gleichzeitigen Aufnahme der Gangteppiche in den Hallen und der Leergutzustellung durch den Logistikservice keine Lastenaufzüge zur Verfügung stellen können.

Abbaueinfahrt 17.05.19 nach 20 Uhr

Bitte fahren Sie mit Ihren Abbaufahrzeugen direkt auf den Abbausammelplatz auf dem Rebstockgelände. Nur dort erhalten Sie den Abbaueinfahrtschein für das Messegelände und nur von diesem Platz beginnt die von der Polizei geführte Abbaueinfahrt nach 20:00 Uhr. Erst wenn das letzte Fahrzeug von diesem Platz im Messegelände ist, werden die Zufahrten von anderen Straßen geöffnet und erst dann dürfen auch PKW von den Parkplätzen im Messegelände an die Hallen fahren. **Achtung:** für den letzten Messetag und die Abbaueinfahrt ist keine Registrierung nötig.

Abbau 18. + 19.05.19

Um Wartezeiten zu verringern, registrieren Sie sich für die Einfahrt zum Messegelände im Vorfeld über unser [Online-Portal](#). Wie die Registrierung funktioniert, lesen Sie auf der vorherigen Seite. **Achtung: Bei hohem Verkehrsaufkommen kann es zu Wartezeiten am Check-In kommen.** Der Abbau endet am 19.05.19 um 21 Uhr.